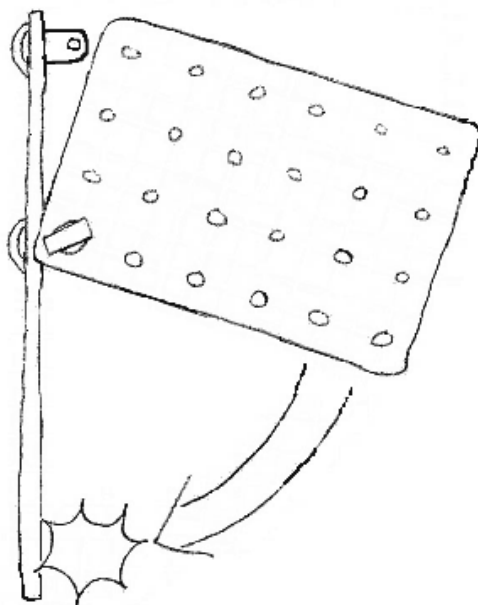


Varning!

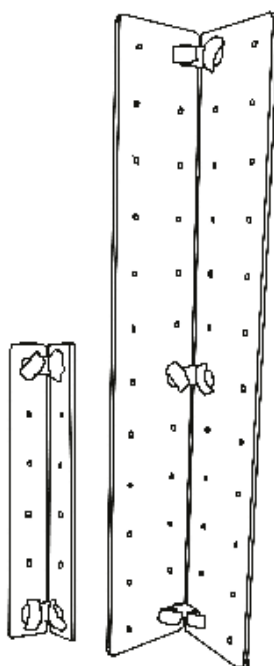
- Tongoys innehåller smådelar och är därför olämplig för barn under tre år.
- Plastemballage kan medföra kvävningrisk och är inga leksaker. Håll dem borta från barn.
- En vuxen person bör kontrollera att alla skruvar är ordentligt åtdragna. Skruvarna kan behöva efterdras ibland.
- En vuxen bör kontrollera att bygget inte kan välta. Vid vältrisk måste bygget stabiliseras med utgående flikar, se byggsats "Fötter". Vid osäkerhet – bygg något annat.
- En vuxen skall kontrollera bygghöjd och stabilitet.
- Under byggnadstiden kan bygget vara ostabilt och ej hålla att klättra på eller luta sig mot.
- En skiva som bara fästs i en ände kan falla ner och bilda en "sax".




Minska risken genom att först fästa de övre skruvarna. Vid demontering lossas först de nedre skruvarna.

Regler

- Tongoys ska byggas på ett fast, slätt och horisontellt underlag.
- Tongoys är avsett för inomhusbruk.
- Bygg aldrig högre än två våningar. Ingen sittyta får vara högre upp än 80 cm.
- En sittyta måste ha stöd under minst var sjätte hål åt alla håll.
- Ben och pelare som bär upp sittytor ska bestå av minst två skivor, sammanhållna med vinkelräta beslag i minst var sjätte hål



- Vinkelbeslagen skall sitta på insidan av vinkeln. INTE på utsidan:



Tips

- Byggbeskrivning finns på medföljande CD-skiva. Den startas automatiskt då CD:n sätts i datorn. Byggbeskrivningen finns på en pdf-fil som kräver att programmet Acrobat Reader finns på datorn. Acrobat Reader kan laddas hem gratis t.ex. från www.adobe.se.
- Plocka först fram de delar som behövs till varje byggmoment. Då blir det lättare att göra rätt. Delarna visas överst i en ruta för varje moment.
- Ibland blir det lite knepigt, då kan en vuxen behöva hjälpa till.
- Om en skruv inte går in i hålen, lossa lite på närliggande skruvar. Glöm inte att dra åt dem efteråt.

Tongoys säljs av
Tonian AB
Djursholmsvägen 72
183 57 Täby

info@tongoys.com

070 – 22 99 77 5

